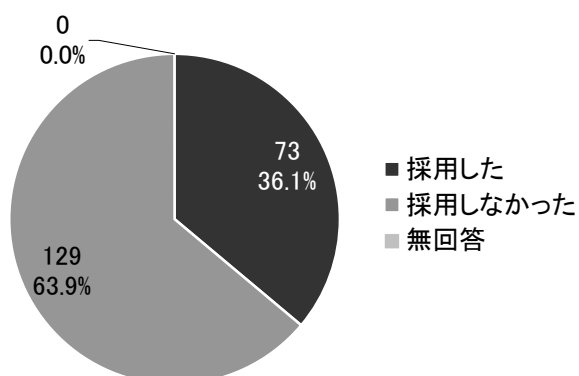


1. MRの新卒採用

1) 新卒者採用状況



昨年度と比べ、採用した企業数が10社減少した。

2021年4月に施行されたMR認定制度では、MR認定試験の学生受験が可能になった。現行制度下で、2021年12月にはじめて認定試験を行い、認定試験に合格した新卒者の入社が注目されたが、結果は0名であった。

2) MR雇用規模別新卒者採用状況

	全体	採用した	採用しなかった	無回答
1000名以上	14	11	3	0
500～999名	28	23	5	0
300～499名	10	4	6	0
100～299名	33	19	14	0
99名以下	117	16	101	0

3) 企業属性別の新卒者採用状況

	全体	採用した	採用しなかった	無回答
内資系製薬企業	141	63	78	0
外資系製薬企業	46	10	36	0
CSO	14	0	14	0
卸売販売企業	1	0	1	0

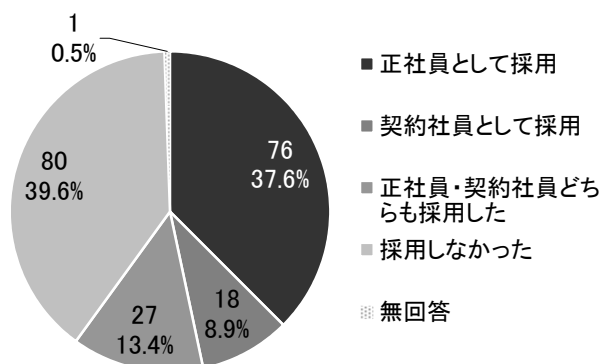
4) 新卒採用の今後の見通し

	合計	増える	減る	変化なし	わからない	無回答
全体	202	12	5	110	73	2
	100.0%	5.9%	2.5%	54.5%	36.1%	1.0%

回答者の意見として新卒採用の今後の見通しを尋ねたところ、わからないとした企業が1/3以上あり、動向を見通すことが困難な状況であることが分かった。

2. MRの中途採用

1) 中途採用を行った企業数〔複数回答〕



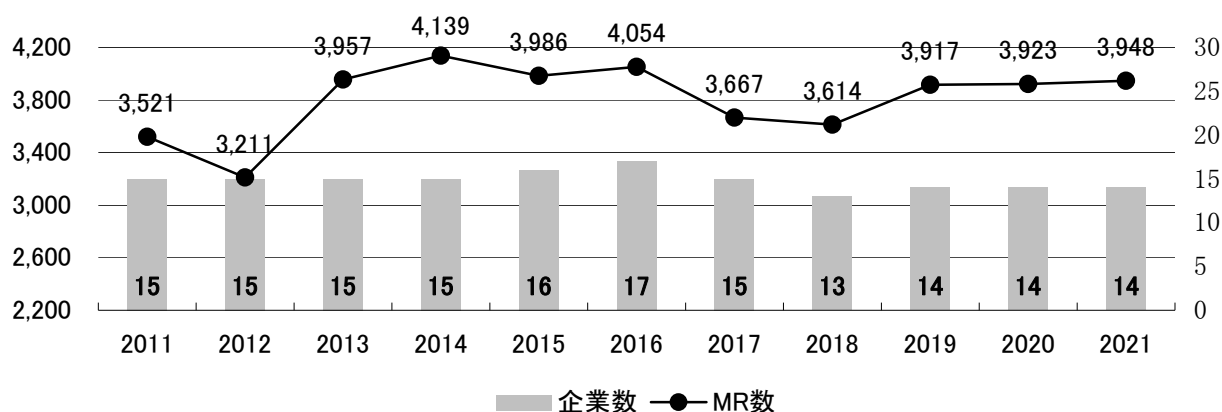
中途採用した企業は121社で、昨年と比較して8社多くなった。

2) 中途採用者の前職〔複数回答〕

集計項目	企業数						
	合計	①製薬他社のMR	②コントラクトMR	③特約店関係者	④医療関係者	⑤他業界	無回答
全体	121 100.0%	96 79.3%	65 53.7%	11 9.1%	5 4.1%	17 14.0%	0 0.0%
1000名以上	10	10	7	0	3	0	0
500～999名	20	13	15	4	0	6	0
300～499名	6	6	4	2	0	0	0
100～299名	23	18	14	2	0	3	0
99名以下	62	49	25	3	2	8	0

3. コントラクトMR

1) CSO数と所属MRの年度変化



近年、大規模の早期退職を募るケースが散見され、CSOへのMRの移籍が活発になっていることも想定されるが、CSOに所属するMR数は横ばいが続いていることが分かった。

2) コントラクトMRを契約している企業数

	合計	契約している	契約していない	無回答
全体	187	72	115	0
	100.0%	38.5%	61.5%	0.0%

3) MR雇用規模別コントラクトMRの契約内容

年度 集計項目	2020年度			2021年度		
	全体	派遣型	請負型	全体	派遣型	請負型
全体	71	68	4	71	68	3
	2,954	2,893	61	3,316	3,307	9
1000名以上	14	14	1	10	10	0
	1,256	1,234	22	1,184	1,184	0
500～999名	15	15	0	20	20	0
	870	870	0	1,463	1,463	0
300～499名	5	5	0	3	3	0
	235	235	0	78	78	0
100～299名	17	15	2	14	14	0
	421	385	36	394	394	0
99名以下	20	19	1	24	21	3
	172	169	3	197	188	9

表中、上段は企業数、下段はMR数を示す。

昨年に比べ、請負型の契約企業が減少するとともに、コントラクトMR数も減少したが、派遣型の契約企業は全体として変わらないもののMR数が微増していた。今後もこの傾向が続くのかどうか推移を見守りたい。