

## Ⅶ-1. 教育研修担当者の概要

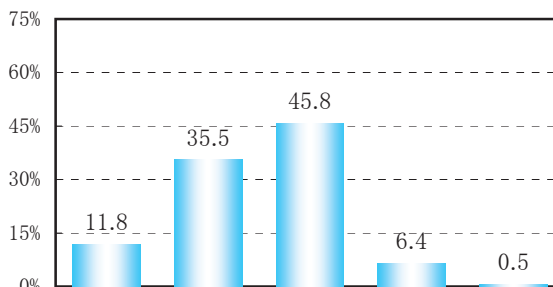
### 1. 教育研修担当者数

MR雇用規模別	企業数	全 体	一社平均 (名)	教育研修 専従者 (トレーナー)	MR研修兼任 担当者
全体	203	2,145 100.0	10.6	728 33.9	1,417 66.1
99名以下	110	418 100.0	3.8	58 13.9	360 86.1
100～299名	39	356 100.0	9.1	92 25.8	264 74.2
300～499名	11	176 100.0	16.0	44 25.0	132 75.0
500～999名	26	545 100.0	21.0	239 43.9	306 56.1
1,000名以上	17	650 100.0	38.2	295 45.4	355 54.6

※上段 教育研修担当者数〔名〕／下段 構成比〔％〕

### 2. 教育研修担当者（インストラクター及びトレーナー）の数

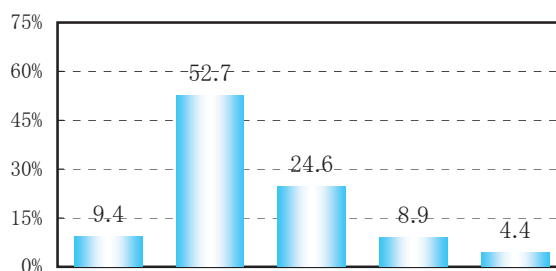
全体では、「不足」93社(45.8%)、「平均的」72社(35.3%)、「十分」24社(11.8%)の順となっている。



MR雇用規模別	企業数	十分	平均的	不足	不明	無回答
全体	203 100.0	24 11.8	72 35.5	93 45.8	13 6.4	1 0.5
99名以下	110 100.0	20 18.2	36 32.7	44 40.0	9 8.2	1 0.9
100～299名	39 100.0	2 5.1	16 41.0	20 51.3	1 2.6	-
300～499名	11 100.0	1 9.1	4 36.4	6 54.5	-	-
500～999名	26 100.0	1 3.8	8 30.8	16 61.5	1 3.8	-
1,000名以上	17 100.0	-	8 47.1	7 41.2	2 11.8	-

### 3. 教育研修専従者（トレーナー）の資質

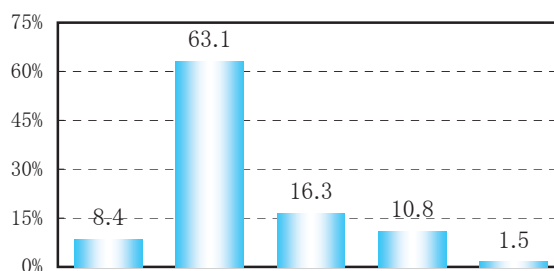
全体では、「平均的」107社(52.7%)、「不足」50社(24.6%)、「十分」19社(9.4%)の順となっている。



MR雇用規模別	企業数	十分	平均的	不足	不明	無回答
全体	203 100.0	19 9.4	107 52.7	50 24.6	18 8.9	9 4.4
99名以下	110 100.0	13 11.8	46 41.8	28 25.5	15 13.6	8 7.3
100～299名	39 100.0	1 2.6	21 53.8	14 35.9	2 5.1	1 2.6
300～499名	11 100.0	1 9.1	10 90.9	-	-	-
500～999名	26 100.0	1 3.8	18 69.2	6 23.1	1 3.8	-
1,000名以上	17 100.0	3 17.6	12 70.6	2 11.8	-	-

### 4. 教育研修担当者の業務分担

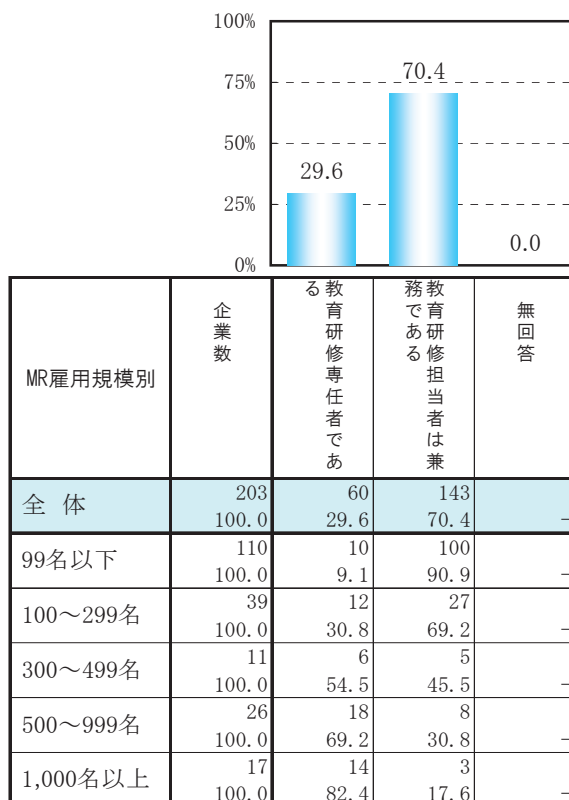
全体では、「導入研修と継続研修の担当を分けていない」128社(63.1%)、「一応分けているが、科目により両方行う者もある」33社(16.3%)、「その他」22社(10.8%)の順となっている。



MR雇用規模別	企業数	の導入研修を分けて継続研修	の導入研修を分けて継続研修	者科一も目応いにより分けて両方行うが、	その他	無回答
全体	203 100.0	17 8.4	128 63.1	33 16.3	22 10.8	3 1.5
99名以下	110 100.0	1 0.9	85 77.3	6 5.5	16 14.5	2 1.8
100～299名	39 100.0	2 5.1	22 56.4	8 20.5	6 15.4	1 2.6
300～499名	11 100.0	1 9.1	7 63.6	3 27.3	-	-
500～999名	26 100.0	9 34.6	9 34.6	8 30.8	-	-
1,000名以上	17 100.0	4 23.5	5 29.4	8 47.1	-	-

## 1. 教育担当者の職制

全体では、「教育研修担当者は兼務である」143社(70.4%)、「教育研修専任者である」60社(29.6%)の順となっている。



## 2. 兼務している部署名〔複数回答〕

全体では、「学術、学術情報」106社(74.1%)、「安全管理、信頼保証、PV」56社(39.2%)、「安全管理、信頼保証、PV」56社(39.2%)、「安全管理、信頼保証、PV」56社(39.2%)、「安全管理、信頼保証、PV」56社(39.2%)の順となっている。

