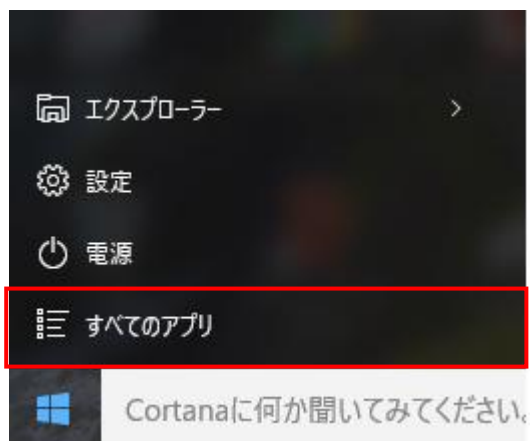
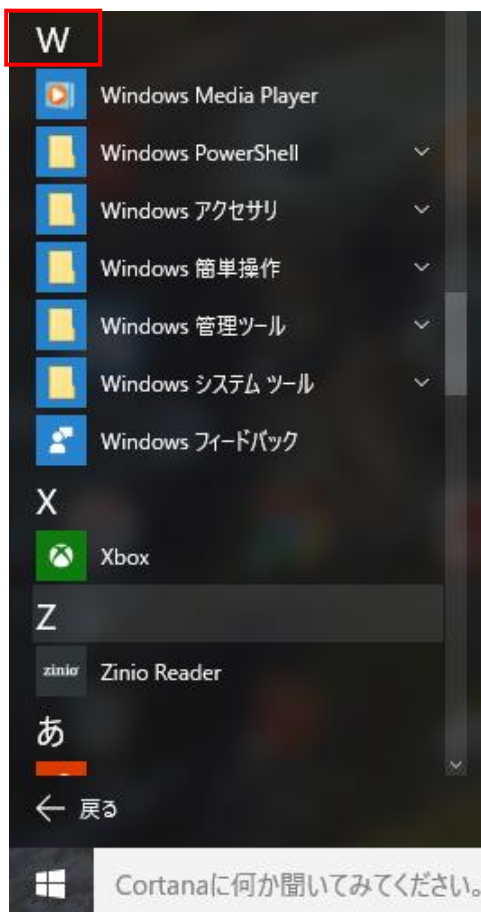


## Windows 10 での Internet Explorer 11 の起動方法

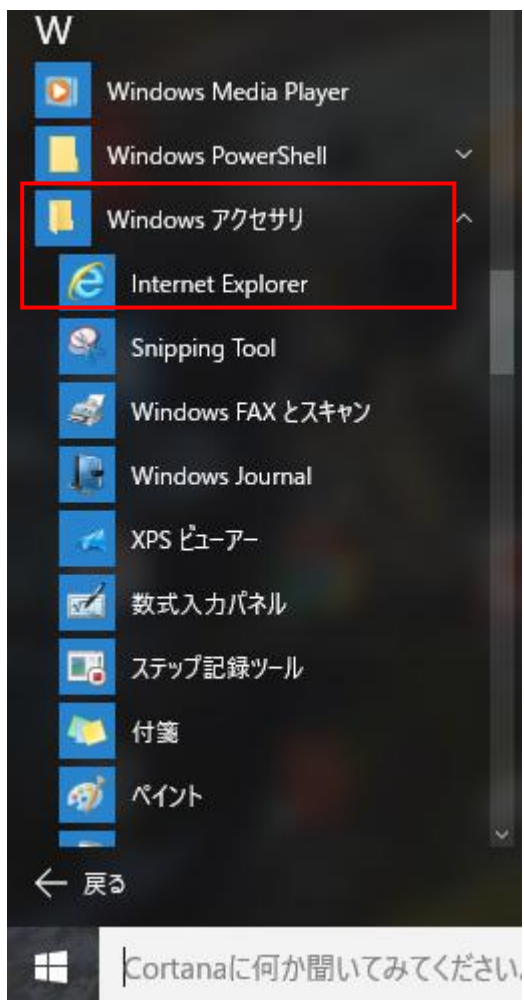
1..スタートボタンをクリックし、  
表示されたメニューから「すべてのアプリ」をクリックします。



2.下にスクロールして、「W」の項目を見つけます。



3. 「Windows アクセサリ」をクリックしますと「Internet Explorer」が表示されますので、「Internet Explorer」をクリックして起動します。



## Edge ブラウザを開いた場合の IE への切り替え方法

ブラウザ右上の「・・・」をクリックした後に開くメニューから、Internet Explorer で開くをクリックしてください。

